



ФЕДЕРАЛЬНАЯ СЛУЖБА  
ГОСУДАРСТВЕННОЙ СТАТИСТИКИ

# Индекс промышленного производства в Республике Мордовия



за январь-июль 2023 года



ФЕДЕРАЛЬНАЯ СЛУЖБА  
ГОСУДАРСТВЕННОЙ СТАТИСТИКИ

# Индекс промышленного производства

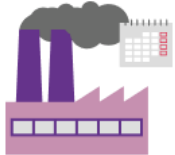
по Республике Мордовия

январь — июль 2023 года

- 01 Индексы производства
- 02 Добыча полезных ископаемых
- 03 Обрабатывающие производства
- 04 Обеспечение электрической энергией, газом и паром; кондиционирование воздуха
- 05 Водоснабжение; водоотведение, организация сбора и утилизации отходов, деятельность по ликвидации загрязнений

\* Ежемесячные данные оперативной статистики





# ИНДЕКСЫ ПРОИЗВОДСТВА

ИЮЛЬ 2023 Г.  
К ИЮЛЮ 2022 Г., %



**109,2**

ИПП



**89,1** ▼

Добыча полезных ископаемых



**108,9** ▲

Обработывающие производства



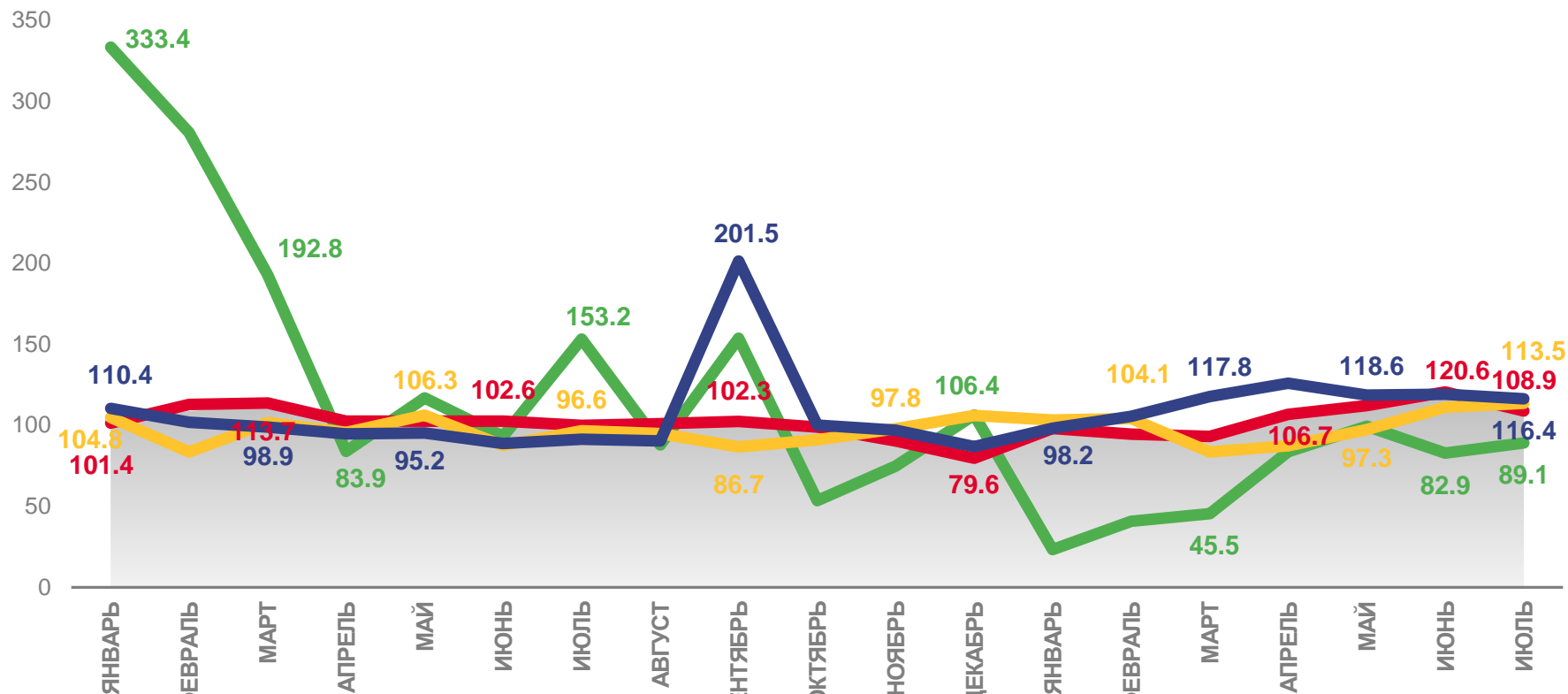
**113,5** ▲

Обеспечение электрической энергией,  
газом и паром; кондиционирование воздуха



**116,4** ▲

Водоснабжение; водоотведение,  
организация сбора и утилизации отходов,  
деятельность по ликвидации загрязнений



2022

2023



Индекс промышленного производства



Добыча полезных ископаемых



Обработывающие производства



Обеспечение электрической энергией, газом и паром; кондиционирование воздуха



Водоснабжение; водоотведение, организация сбора и утилизации отходов, деятельность по ликвидации загрязнений





# ИНДЕКСЫ ПРОИЗВОДСТВА

ИЮЛЬ 2023 Г.  
К ИЮНЮ 2023 Г., %



100,0

ИПП



204,6 ▲

Добыча полезных ископаемых



99,4 ▼

Обработывающие производства



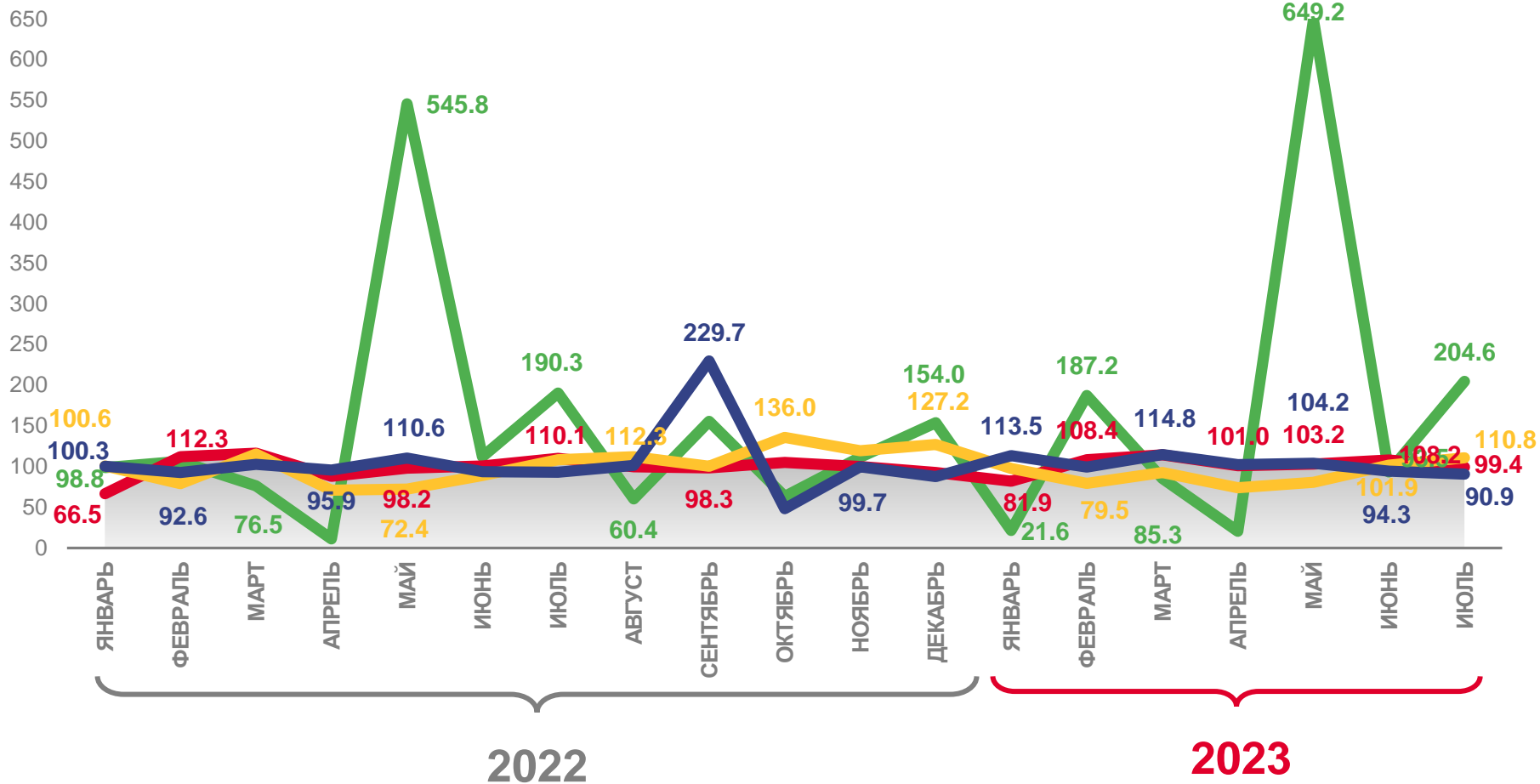
110,8 ▲

Обеспечение электрической энергией,  
газом и паром; кондиционирование воздуха



90,9 ▼

Водоснабжение; водоотведение,  
организация сбора и утилизации отходов,  
деятельность по ликвидации загрязнений



Индекс промышленного производства



Добыча полезных ископаемых



Обработывающие производства




Обеспечение электрической энергией,  
газом и паром; кондиционирование воздуха



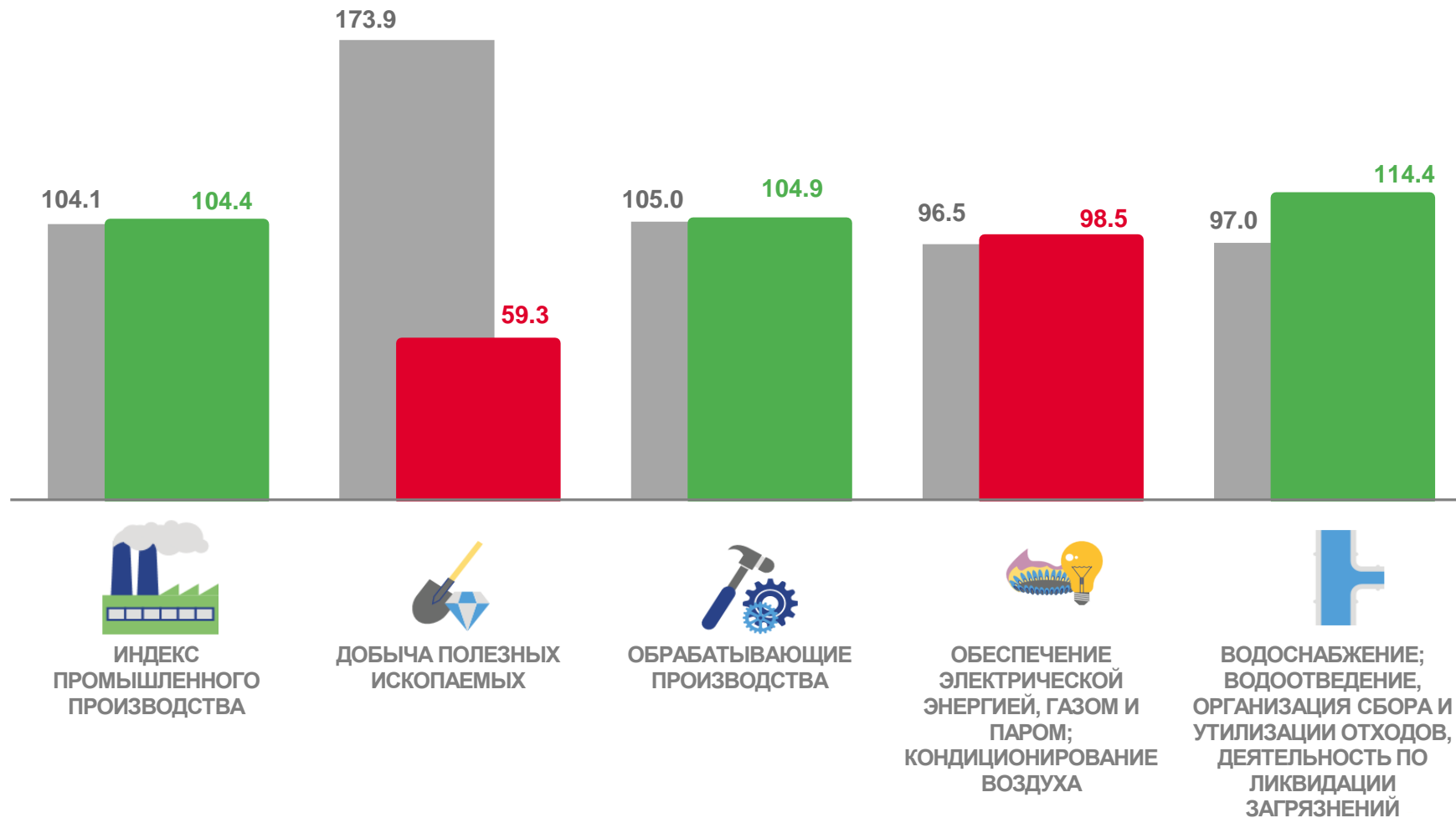
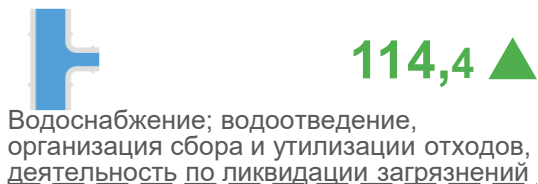

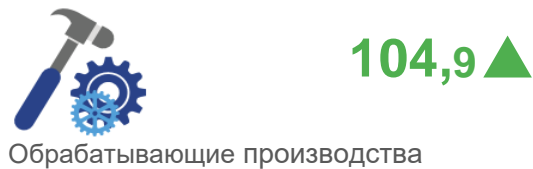
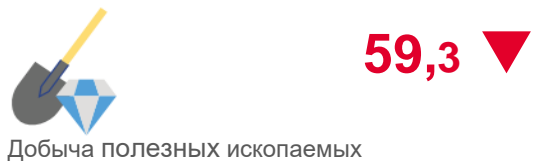
Водоснабжение; водоотведение, организация сбора и утилизации отходов, деятельность по ликвидации загрязнений





# ИНДЕКСЫ ПРОИЗВОДСТВА

ЯНВАРЬ-ИЮЛЬ 2023 Г.  
К ЯНВАРЮ-ИЮЛЮ 2022 Г., %



■ Январь-июль 2022 г. к январю-июлю 2021 г.

■ Январь-июль 2023 г. к январю-июлю 2022 г.





# ИНДЕКС ПРОМЫШЛЕННОГО ПРОИЗВОДСТВА

ИЮЛЬ 2023 Г. К ИЮЛЮ 2022 Г., %

**9** субъектов ▲

значение индекса **больше**,  
чем по ПФО

**5** субъектов ▼

значение индекса **меньше**,  
чем по ПФО





# ИНДЕКС ПРОМЫШЛЕННОГО ПРОИЗВОДСТВА

ЯНВАРЬ-ИЮЛЬ 2023 Г. К ЯНВАРЮ-ИЮЛЮ 2022 Г., %

9 субъектов ▲

значение индекса **больше**,  
чем по ПФО

5 субъектов ▼

значение индекса **меньше**,  
чем по ПФО





# ИНДЕКСЫ ПРОИЗВОДСТВА ПО ДОБЫЧЕ ПОЛЕЗНЫХ ИСКОПАЕМЫХ



ЯНВАРЬ-ИЮЛЬ 2023 Г. К ЯНВАРЮ-ИЮЛЮ 2022 Г., %

## РЕСПУБЛИКА МОРДОВИЯ



**59,3**

Индекс производства



**59,3 ▼**

Добыча прочих полезных ископаемых

**4** субъектов ▲

значение индекса **больше**, чем по ПФО

**10** субъектов ▼

значение индекса **меньше**, чем по ПФО

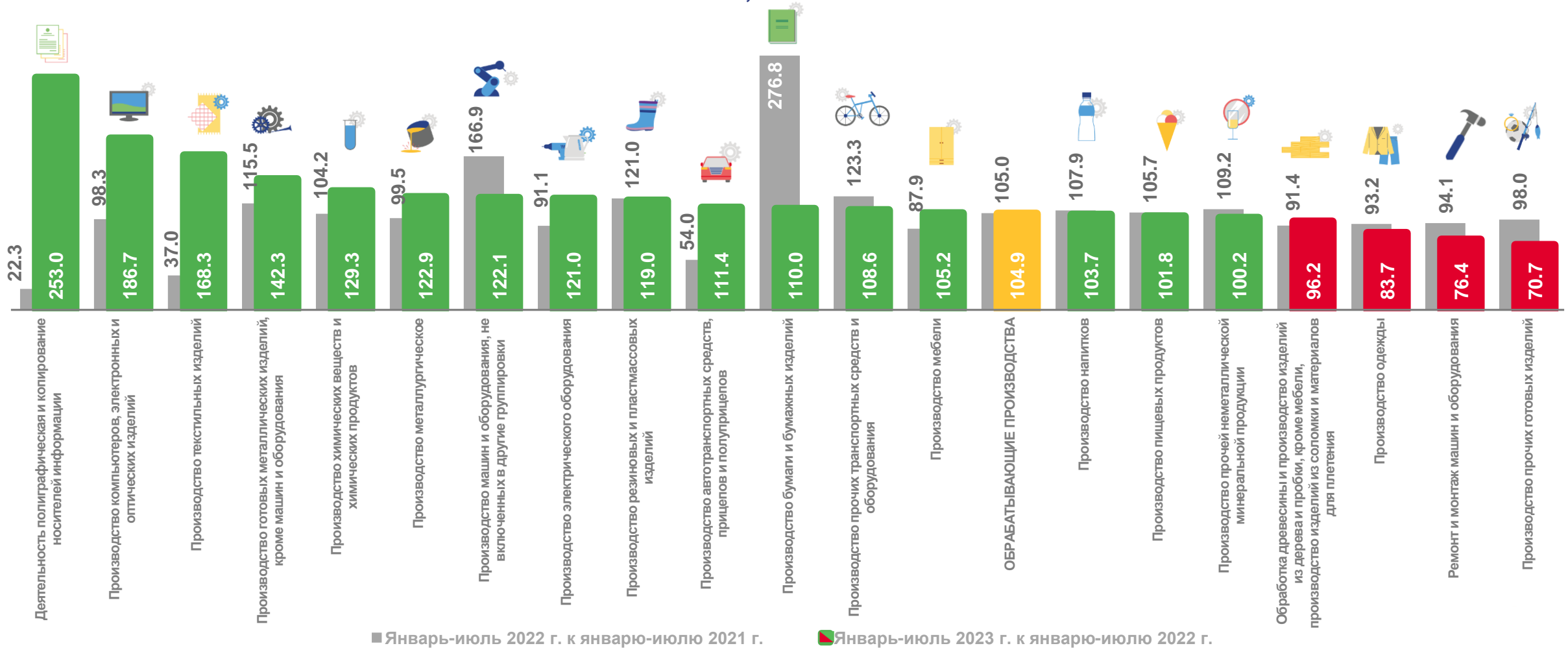






# ИНДЕКСЫ ПРОИЗВОДСТВА ПО ОСНОВНЫМ ВИДАМ ОБРАБАТЫВАЮЩИХ ПРОИЗВОДСТВ

ЯНВАРЬ-ИЮЛЬ 2023 Г. К ЯНВАРЮ-ИЮЛЮ 2022 Г., %





# ИНДЕКС ПРОИЗВОДСТВА ПО ОБРАБАТЫВАЮЩИМ ПРОИЗВОДСТВАМ

ЯНВАРЬ-ИЮЛЬ 2023 Г. К ЯНВАРЮ-ИЮЛЮ 2022 Г., %

**9** субъектов



значение индекса **больше**, чем по ПФО

**5** субъектов



значение индекса **меньше**, чем по ПФО






# ИНДЕКСЫ ПРОИЗВОДСТВА ПО ОБЕСПЕЧЕНИЮ ЭЛЕКТРИЧЕСКОЙ ЭНЕРГИЕЙ, ГАЗОМ И ПАРОМ; КОНДИЦИОНИРОВАНИЮ ВОЗДУХА

ЯНВАРЬ-ИЮЛЬ 2023 Г. К ЯНВАРЮ-ИЮЛЮ 2022 Г., %

## РЕСПУБЛИКА МОРДОВИЯ



**98,5**

Индекс производства

**98,9 ▼**

Производство, передача и распределение электроэнергии

**96,1 ▼**

Производство, передача и распределение пара и горячей воды; кондиционирование воздуха

**6** субъекта ▲

значение индекса **больше**, чем по ПФО

**8** субъектов ▼

значение индекса **меньше**, чем по ПФО





# ИНДЕКСЫ ПРОИЗВОДСТВА ПО ВОДОСНАБЖЕНИЮ; ВОДООТВЕДЕНИЮ, ОРГАНИЗАЦИИ СБОРА И УТИЛИЗАЦИИ ОТХОДОВ, ДЕЯТЕЛЬНОСТИ ПО ЛИКВИДАЦИИ ЗАГРЯЗНЕНИЙ

ЯНВАРЬ-ИЮЛЬ 2023 Г. К ЯНВАРЮ-ИЮЛЮ 2022 Г., %

## РЕСПУБЛИКА МОРДОВИЯ



114,4

Индекс производства

Забор, очистка и распределение воды **99,3** ▼

Сбор и обработка сточных вод **74,6** ▼

Сбор, обработка и утилизация отходов; обработка вторичного сырья **149,4** ▲

Предоставление услуг в области ликвидации последствий загрязнений и прочих услуг, связанных с удалением отходов **120,2** ▲

**9** субъектов ▲

значение индекса **больше**, чем по ПФО

**5** субъектов ▼

значение индекса **меньше**, чем по ПФО

## Приволжский федеральный округ

